
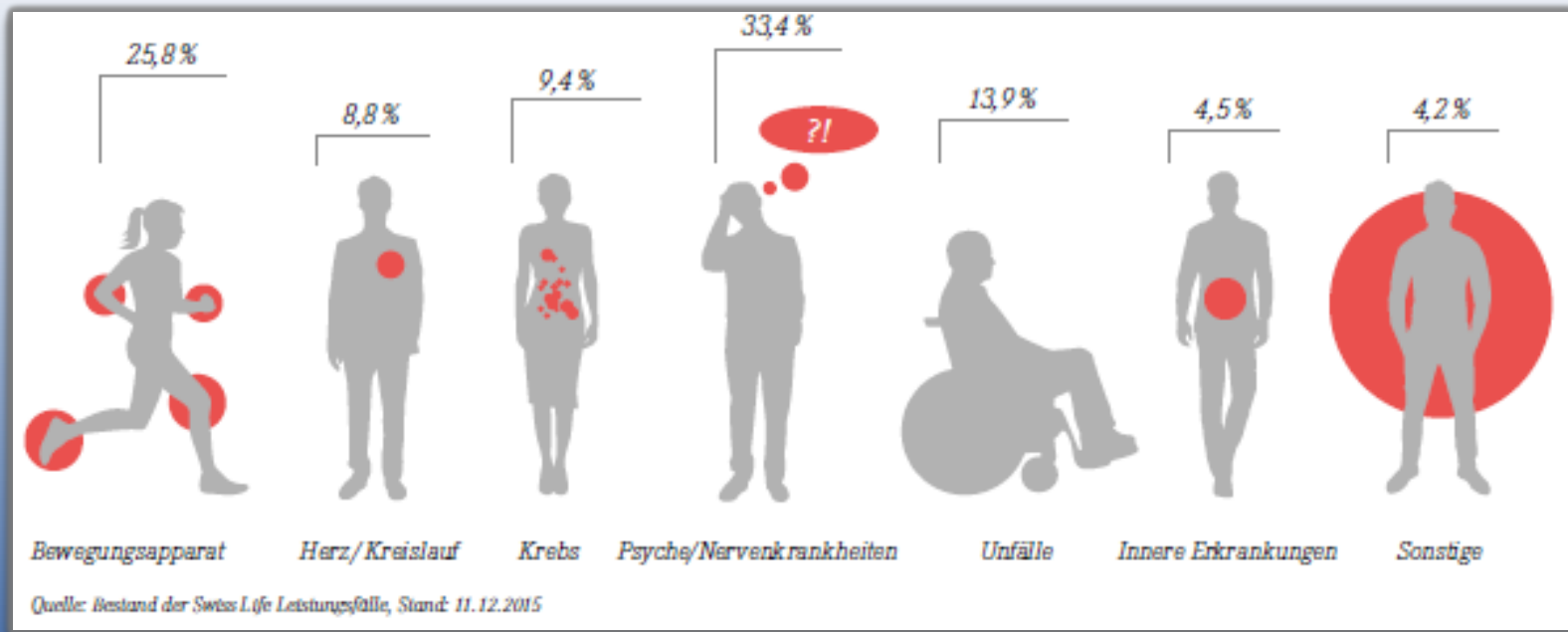


# Berufsunfähigkeitsversicherung

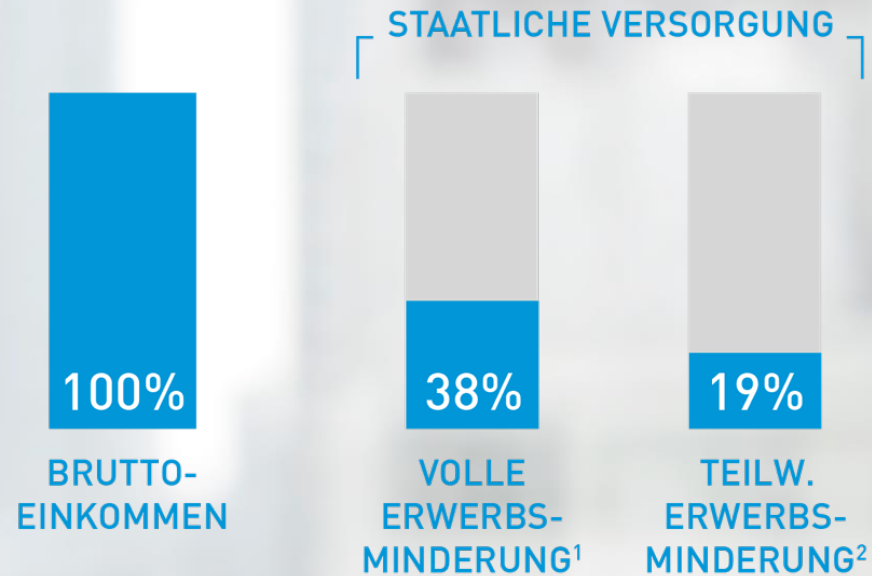
Branchenlösung mit  
Sonderkonditionen



## Jeder 4. wird berufsunfähig...



# VON 19 PROZENT KANN MAN NICHT LEBEN



# Speziallösungen/-konditionen

- vereinfachte Gesundheitsfragen
- Günstig
- Leistungsstark
- Freie Arztwahl
- Steuerbefreit

**Abrechnung der Brutto/Netto-Bezüge** Blatt: 1

Personal-Nr. 1 Geburtsdatum 1 Faktor rk Ki.Frzt. Konfession Freibetrag jährl. 1 Freibetrag mit. 1 DBA Gleitzone St-Tp 30  
 VJ Unt. Üb. Unt. Anspr. Unt. Tg. gen. Resturlaub

SV-Nummer 1 Krankenkasse AOK Hamburg KK % 1550101 PGRS 11111 BGRS 130 Um. SV-Tp 1 30 Anw. Tage Urlaub Tage Krankh. Tg. Fehlz. Tage  
 Anw. Std. Urlaub Std. Krankh. Std. Fehlz. Std.

Einritt 300412 Steuer-ID MFB 1  
 Ausritt  
 Zeitlohn Std. Überst. Bez. Std.

Pers.-Nr. B/N Hinweise zur Abrechnung

Herrn/Frau

Brutto-Bezüge	Einheit	Menge	Faktor	Prozentsatz	St <sup>1</sup>	GB <sup>1</sup>	Betrag
001 Gehalt	L				J		2.000,00
Gesamt-Brutto							2.000,00
Steuerechtl. Abzüge							235,38
Steuern/Sozialversicherung							
St <sup>1</sup>	Steuer-Brutto	Lohnsteuer	Kirchensteuer	Solidaritätszuschlag			2.000,00
L	2.000,00	205,58	18,50	11,30			235,38
SV-rechtl. Abzüge							409,50
SV <sup>1</sup>	KV-Brutto	RV-Brutto	AV-Brutto	PV-Brutto	KV-Beitrag	RV-Beitrag	AV-Beitrag
L	2.000,00	2.000,00	2.000,00	2.000,00	164,00	187,00	30,00
Z							28,50
Netto-Verdienst							1.355,12
Verdienstbescheinigung							
Netto-Bezüge/Netto-Abzüge							
Gesamt-Brutto							
Steuerechtl. Abzüge							
Steuern/Sozialversicherung							
SV-rechtl. Abzüge							
Pfländing Rest							
Darlehen Rest							
Auszahlungsbetrag							1.355,12

**Abrechnung der Brutto/Netto-Bezüge** Blatt: 1

Personal-Nr. 1 Geburtsdatum 1 Faktor rk Ki.Frzt. Konfession Freibetrag jährl. 1 Freibetrag mit. 1 DBA Gleitzone St-Tp 30  
 VJ Unt. Üb. Unt. Anspr. Unt. Tg. gen. Resturlaub

SV-Nummer 1 Krankenkasse AOK Hamburg KK % 1550101 PGRS 11111 BGRS 130 Um. SV-Tp 1 30 Anw. Tage Urlaub Tage Krankh. Tg. Fehlz. Tage  
 Anw. Std. Urlaub Std. Krankh. Std. Fehlz. Std.

Einritt 300412 Steuer-ID MFB 1  
 Ausritt  
 Zeitlohn Std. Überst. Bez. Std.

Pers.-Nr. B/N Hinweise zur Abrechnung

Herrn/Frau

Brutto-Bezüge	Einheit	Menge	Faktor	Prozentsatz	St <sup>1</sup>	GB <sup>1</sup>	Betrag
001 Gehalt	L				J		2.000,00
911 Betr. AV. AN lfd. ST-frei	P				N		57,61
914 Betr. AV. AN lfd. Geh. Ver	L				N		57,61
Gesamt-Brutto							2.000,00
Steuerechtl. Abzüge							220,50
Steuern/Sozialversicherung							
St <sup>1</sup>	Steuer-Brutto	Lohnsteuer	Kirchensteuer	Solidaritätszuschlag			2.000,00
L	1.942,39	192,58	17,33	10,59			220,50
SV-rechtl. Abzüge							397,70
SV <sup>1</sup>	KV-Brutto	RV-Brutto	AV-Brutto	PV-Brutto	KV-Beitrag	RV-Beitrag	AV-Beitrag
L	1.942,39	1.942,39	1.942,39	1.942,39	159,27	181,61	29,14
Z							27,68
Netto-Verdienst							1.381,80
Verdienstbescheinigung							
Netto-Bezüge/Netto-Abzüge							
Gesamt-Brutto							
Steuerechtl. Abzüge							
Steuern/Sozialversicherung							
SV-rechtl. Abzüge							
Pfländing Rest							
Darlehen Rest							
Auszahlungsbetrag							1.324,19

# Angebot einholen



Haben Sie weitere Fragen? Wir sind für Sie da:

Stark an Ihrer Seite



Wulff und Partner Versicherungsvermittlung  
Biometric Underwriting  
Börsenverein des Deutschen Buchhandels e.V.

**0221 / 95 94 25 – 0**

**info@wulffundpartner.de**